

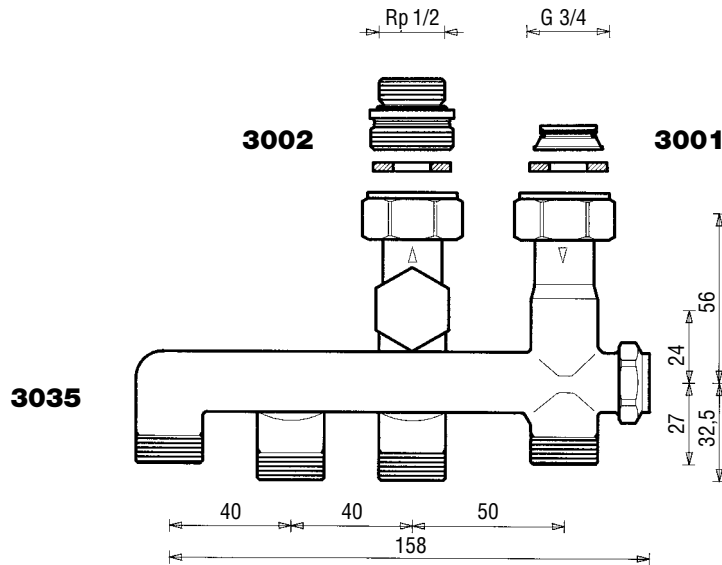
H-2R-verdelers

voor tweepijpssystemen,
met afsluiters en aftap- en vulmogelijkheid

Normblad voor

3035

uitgave 0702



Inbouwmaten in mm

H-2R-verdeler asymetrisch t.b.v. ventiel-kompakt-radiatoren met zij aansluiting rechts voor afsluiters, aftap- en vulmogelijkheid, voor kruisingsvrije aansluiting. Klemkoppelingen separaat bestellen.

- | | | |
|------------------|---------------------|--|
| 1 3035 01 | G 3/4 x M 22 x 1,5 | radiatoraansluiting G 3/4, 2 konushulzen 1 3001 01 worden meegeleverd. Vrij draaiende moer. Buisaansluiting met AG M 22 x 1,5 voor klemsetaansluiting. |
| 1 3035 02 | Rp 1/2 x M 22 x 1,5 | radiatoraansluiting Rp 1/2 met vrij draaiende moer. Aansluitnippel 1 3002 01 en afdichtingen worden meegeleverd. Buisaansluiting met AG M 22 x 1,5 voor klemsetaansluiting. |
| 1 3035 11 | G 3/4 | radiatoraansluiting G 3/4 met konus, vrij draaiende moer. Buisaansluiting met AG G 3/4 voor klemsetaansluiting. |
| 1 3035 12 | Rp 1/2 x G 3/4 | radiatoraansluiting Rp 1/2 met vrij draaiende moer. Aansluitnippel 1 3002 31 wordt meegeleverd. Buisaansluiting met AG G 3/4 voor klemsetaansluiting. |

Uitvoeringen

- | | | |
|-------------|------------|--|
| 6274 | G 3/4 | klemset met O-ring |
| 6275 | G 3/4 | klemset met O-ring, met rubber afdichting. |
| 6276 | G 3/4 | klemset met rubber afdichting |
| 6284 | M 22 x 1,5 | klemset |
| 6286 | M 22 x 1,5 | klemset met rubber afdichting |
| 6066 | M 22 x 1,5 | kunststofbuis koppeling "K" met dubbele o-ring en isolatieplaatje; korte uitvoering. |
| 6067 | M 22 x 1,5 | kunststofbuis koppeling met dubbele o-ring en isolatieplaatje. |
| 6097 | G 3/4 | kunststofbuis koppeling "K" met dubbele o-ring en isolatieplaatje; korte uitvoering. |
| 6089 | G 3/4 | kunststofbuis koppeling met dubbele o-ring en isolatieplaatje. |

Buiskoppelingen separaat bestellen.

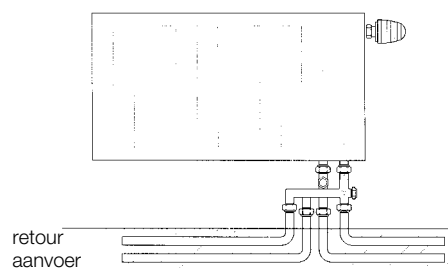
Voor meer informatie verwijzen wij u naar het HERZ-leveringsprogramma.

Klemset voor
r.k.- en c.v.-buis

Kunststofbuis-
koppeling

Deze kruisingsvrije aansluitmogelijkheid voor ventiel-kompakt-radiatoren in een tweepijpssysteem bestaat uit een afsluitbare aanvoer- en een afsluit- en aftapbare retourafsluiter. De twee componenten zijn met elkaar verbonden. Het gebruik van H-2R-verdelers voorkomt moeilijk of geheel niet bereikbare buisaansluitingen in de vloer.

Konstruktieve
details



Montagewijze

Technische wijzigingen
voorbehouden.

HERZ Armaturen

Richard-Strauss-Straße 22 • A-1230 Wien
e-mail: office@herz-armaturen.com • www.herz-armaturen.com

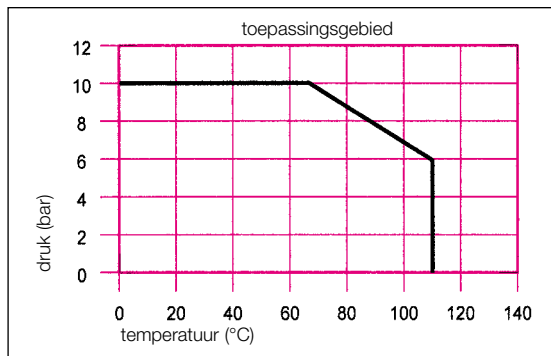


C.v.-installaties uitgevoerd in tweepijpsysteem met c.v.-, r.k.- en kunststofbuis.

Max. bedrijfstemperatuur 110 °C
Max. werkdruk 10 bar

Waterkwakiteit volgens ONORM H 5195 resp. VDI richtlijn 2035.

Bij gebruik van HERZ-klemsets voor r.k.-en c.v.-buis moet de toegestane temperatuur en druk volgens EN 1254-2: 1988, tabel 5 worden gevolgd.



Mits toegestaan door de buizenleverancier, is de max. bedrijfs-temperatuur 80 °C, de max. werkdruk 4 bar.

Hogere werkdruk uitsluitend na schriftelijke toestemming van HERZ-Armaturen.

Radiatorzijdig zijn er twee vrijdraaiende moeren en een vlakke afdichting. Naar keuze worden twee konus-hulzen (1 **3001** 01) voor aansluiting 3/4" of 2 aansluitnippels (1 **3002** 01) voor aansluiting 1/2" meegeleverd. De vrijdraaiende moeren niet té krachtig aandraaien met een steeksleutel SW 30, om beschadiging van de afdichtingsringen te voorkomen.

- Afdekkap verwijderen.
- Inbussleutel SW 4 (1 **6615** 00) met de klok mee tot de aanslag draaien.

Voor het aftappen resp. vullen van de radiator heeft het retourgedeelte een aansluitmogelijkheid:

- Afdekkap verwijderen.
- Vul- en aftapaansluitstuk 1 **0256** 01 met slangaansluiting 1 **6206** 01 op de aftapopening aansluiten en slang aanbrengen of andere opvangmogelijkheid onder de opening zetten..
- Met universeelsleutel SW 10/6-kant (1 **6625** 00) aftap openen.

Na het sluiten van de stoppen in het aanvoer- en retourgedeelte kan de radiator worden afgekoppeld, ook tijdens het in bedrijf zijn van de installatie.

Er mogen geen verstelbare tangen of vergelijkbaar gereedschap worden gebruikt om vervorming van de klemmoer te voorkomen ! Voor de buizen wordt het gebruik van steunhulzen aanbevolen. De buizen ontbramen en kalibreren !

De draad van de klemmoer van silikonen olie voorzien, minerale olie beschadigt de o-ring van de klemring! Wij verwijzen naar de HERZ-gebruiksaanwijzing voor HERZ-klemsets en naar de beschrijving in het montagevoorschrift in het normblad "HERZ-klemset".

- 1 **0256** 01 Vul- en aftapaansluitstuk
- 1 **6206** 01 Slangaansluitstuk
- 1 **6615** 00 Inbussleutel
- 1 **6625** 00 Universeelsleutel

Toepassingsgebied

Technische gegevens

HERZ-klemset voor r.k.- en c.v.- buis

HERZ-aansluitkoppelingen voor kunststofbuis

Radiatoraansluiting

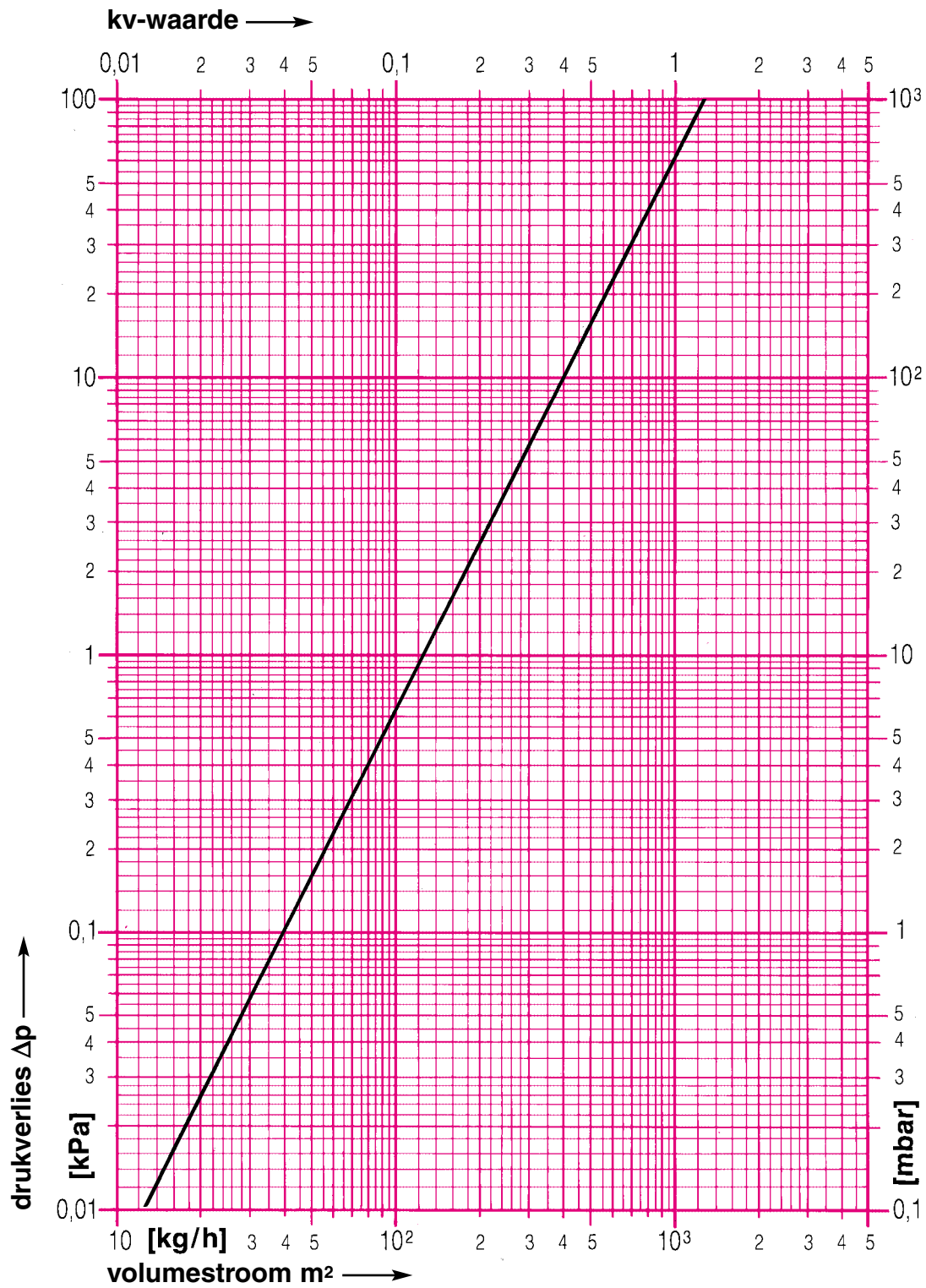
Afsluiten van de radiator

Aftappen van de radiator

Demontage van de radiator

Montage van klemsets

Toebehoren



technische wijzigingen voorbehouden