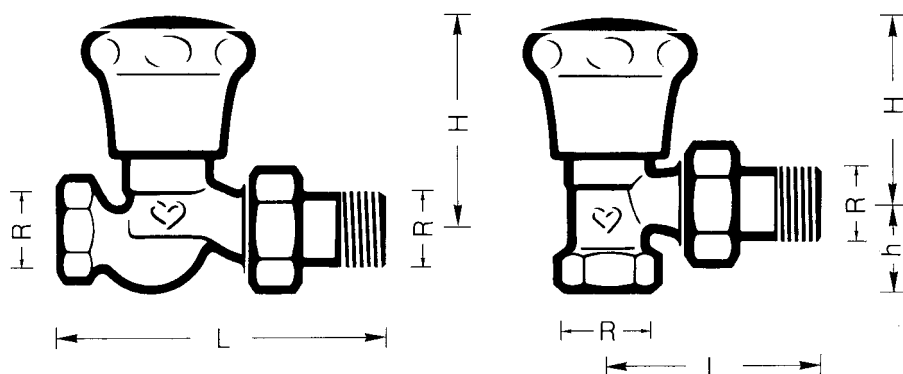


radiatorafsluiters met voorinstelling d.m.v. dubbele spindel



6823

6824

artikel-nummer	uitvoeringen	DN	R	L	H max.	h	bestel-nummer	Inbouwmaten in mm
6823	recht standaard model	25	1"	129	83	-	1 6823 73	
		32	1 1/4"	155	117	-	1 6823 74	
6823 F	retourafsluiter	25	1"	129	115	-	1 6823 86	
6824	haaks standaard model	25	1"	76	73	34	1 6824 73	
		32	1 1/4"	90	102	41	1 6824 74	
6824 F	retourafsluiter	25	1"	76	100	41	1 6824 86	

Standaard modellen met binnendraad, bolkonus 90°.

6823	1" – 1 1/4"	recht
6824	1" – 1 1/4"	haaks
6823 F	1"	retourafsluiter met afdekkap en schroef
6824 F	1"	recht haaks

6823	3/8" – 3/4"	HERZ-AS-T-90 universele modellen, recht
6824	3/8" – 3/4"	haaks
6823 F	3/8" – 3/4"	HERZ-AS-T-90 retourafsluiters, recht
6824 F	3/8" – 3/4"	haaks

Voor deze uitvoeringen is een apart normblad verkrijgbaar

Max. bedrijfstemperatuur	110 °C
max. werkdruk	10 bar

C.V.-installaties, die uiterst nauwkeurig moeten worden ingeregeld en zo zuinig mogelijk dienen te functioneren. Inbouw in koelinstallaties voor het precies inregelen van de koel- en verwarmingsregisters, ook geschikt als strangregel-afsluiter.



Uitvoeringen

Andere uitvoeringen 3/8"–3/4"

Technische gegevens

Toepassingsgebied

Technische wijzigingen
voorbehouden.

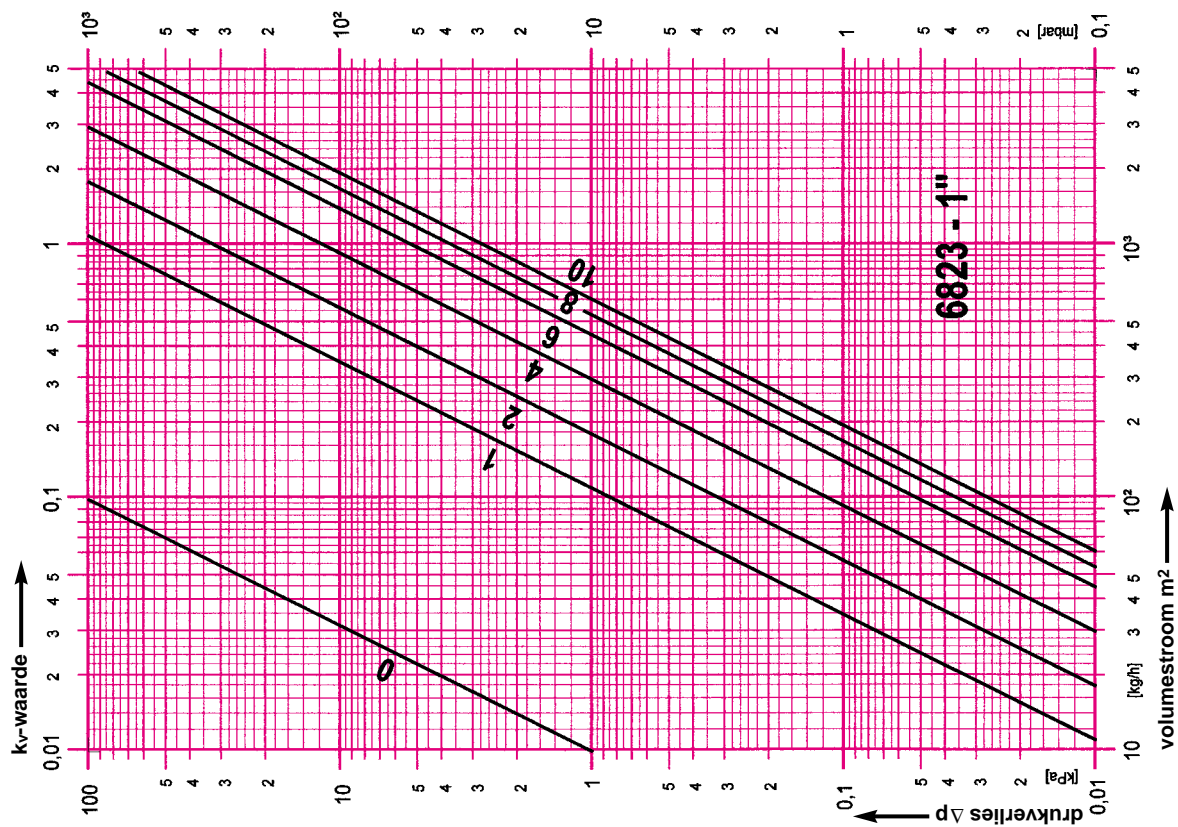
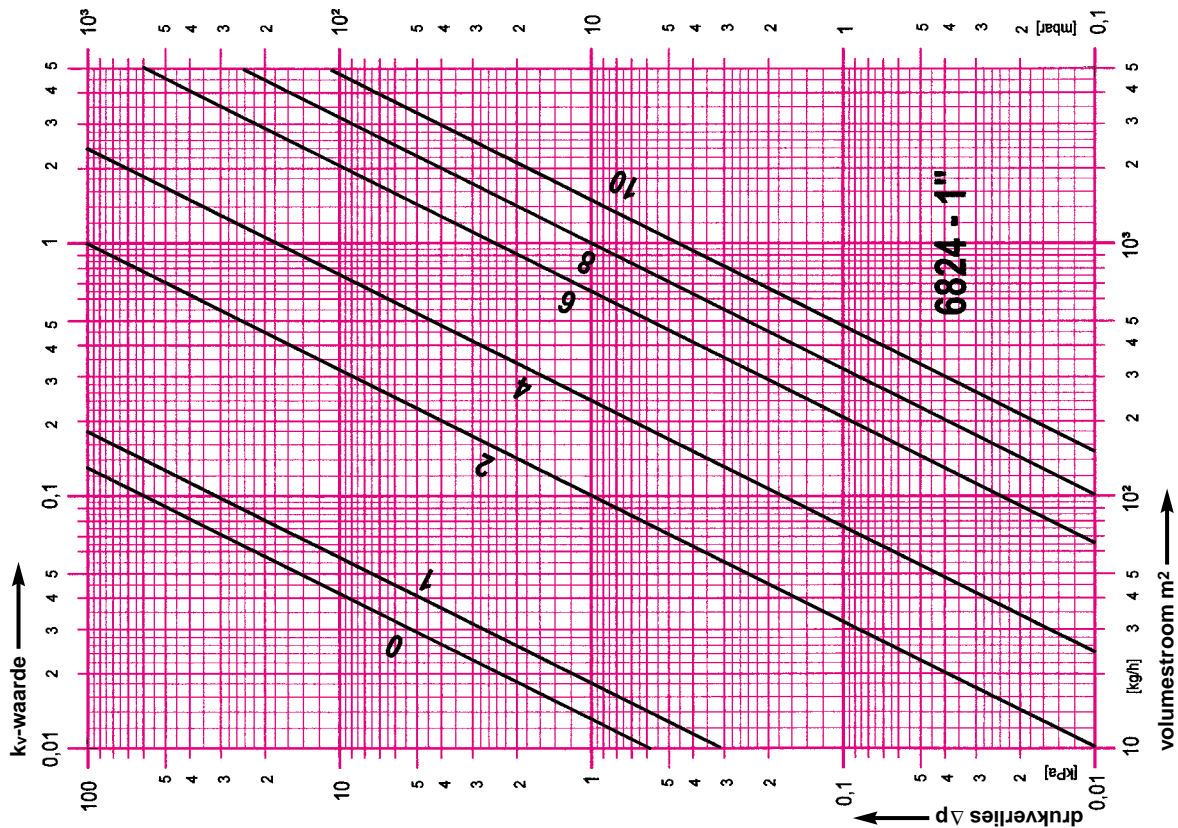
<p>Konisch afdichtende radiatorkoppeling 6209 gemonteerd.</p>	<p>Radiatorkoppeling</p>
<p>De voorinstelling d.m.v. de uitdraaibare binnenspindel maakt het mogelijk om de doorstroom tot ca. 1% te beperken, waarbij de volledige slag van de hoofdspindel beschikbaar blijft. De voorinstelling gebeurt met de instelsleutel 6600 (blauwe schacht).</p> <p>De binnenspindel is te verstellen door de voorinstelsspindel. De constructie is zodanig, dat een niet gewenste wijziging van de de volumestroom door andere invloeden niet mogelijk is.</p>	<p>Voorinstelling</p> 
<ol style="list-style-type: none"> 1. Handknop eraf trekken 2. Instelsleutel in de hoofdspindel plaatsen. 3. De schaalverdeling op de schacht van de sleutel maakt de volgende voorinstellingen mogelijk : <ol style="list-style-type: none"> 3.1. Door de sleutel met de klok mee te draaien wordt de doorstroming, door het indraaien van de binnenspindel van de voorinstelsspindel, tot een minimum teruggebracht. 3.2. Door de sleutel tegen de klok in te draaien wordt de doorstroming van minimaal tot maximaal. 4. Nadat de voorinstelling is ingebracht handknop weer plaatsen. 	<p>Wijze van voorinstelling</p>
<p>O-ring</p> <p>Bij de modellen HERZ-AS-1" is de spindelafdichting een O-ring, die onderdruk kan worden vervangen. Tot de aangegeven maximale bedrijfstemperatuur is hij vrij van onderhoud.</p> <ol style="list-style-type: none"> 1. Afsluiter inwendig afsluiten dwz. de afsluiter door tegen de klok indraaien geheel openen. Handgreep verwijderen. 2. O-ring-moer losdraaien en de O-ring met de klingerith-pakking verwijderen. (Binnenwerk tegenhouden). 3. Spindel en moer van de O-ring reinigen (frees van de O-ring-box gebruiken). Scherpe voorwerpen beschadigen de dichtvlakken ! 4. O-ring en klingerith-pakking uit de box nemen. 5. De afdichtende delen als volgt plaatsen : <ol style="list-style-type: none"> 1. Klingerith-pakking 2. O-ring 3. O-ring-moer 6. O-ring-moer niet te vast aandraaien en handgreep plaatsen. <p>Bestelnummer voor O-ring-box: 6710 rot.</p> <p>De afsluiters 1.1/4" hebben i.p.v. een O-ring een stopbuspakking.</p>	<p>Spindelafdichting HERZ-AS-1"</p> <p>Vervangen van de O-ring</p> 
<p>Bij de retourafsluiter zijn de O-ring-moer en de afdekhuls van de spindel als één geheel uitgevoerd. De opening van de spindel wordt afgesloten met een schroef.</p>	<p>Retourafsluiter</p>
<p>1 6600 00 Voorinstelsleutel</p>	<p>Toebehoren</p>
<p>1 6310 93HERZ-AS-binnenwerk voor afsluiter 1" 1 6510 03 Handgreep met inlegplaatje en schroef 1 6710 00 O-ring-box, rood, voor afsluiter 1"</p>	<p>Onderdelen</p>
<p>De drukverliestabellen op de binnenpagina dienen om de weerstandswaarden van de afsluiters en de verschillende voorinstelstanden te bepalen.</p>	<p>Drukverliestabellen op de binnenpagina</p>

HERZ-drukverliestabel

Art. Nr. 6823 · 6824

HERZ-AS

Dim. DN 25 R=1"



technische wijzigingen voorbehouden

HERZ Armaturen

Richard-Strauss-Straße 22 · A-1230 Wien

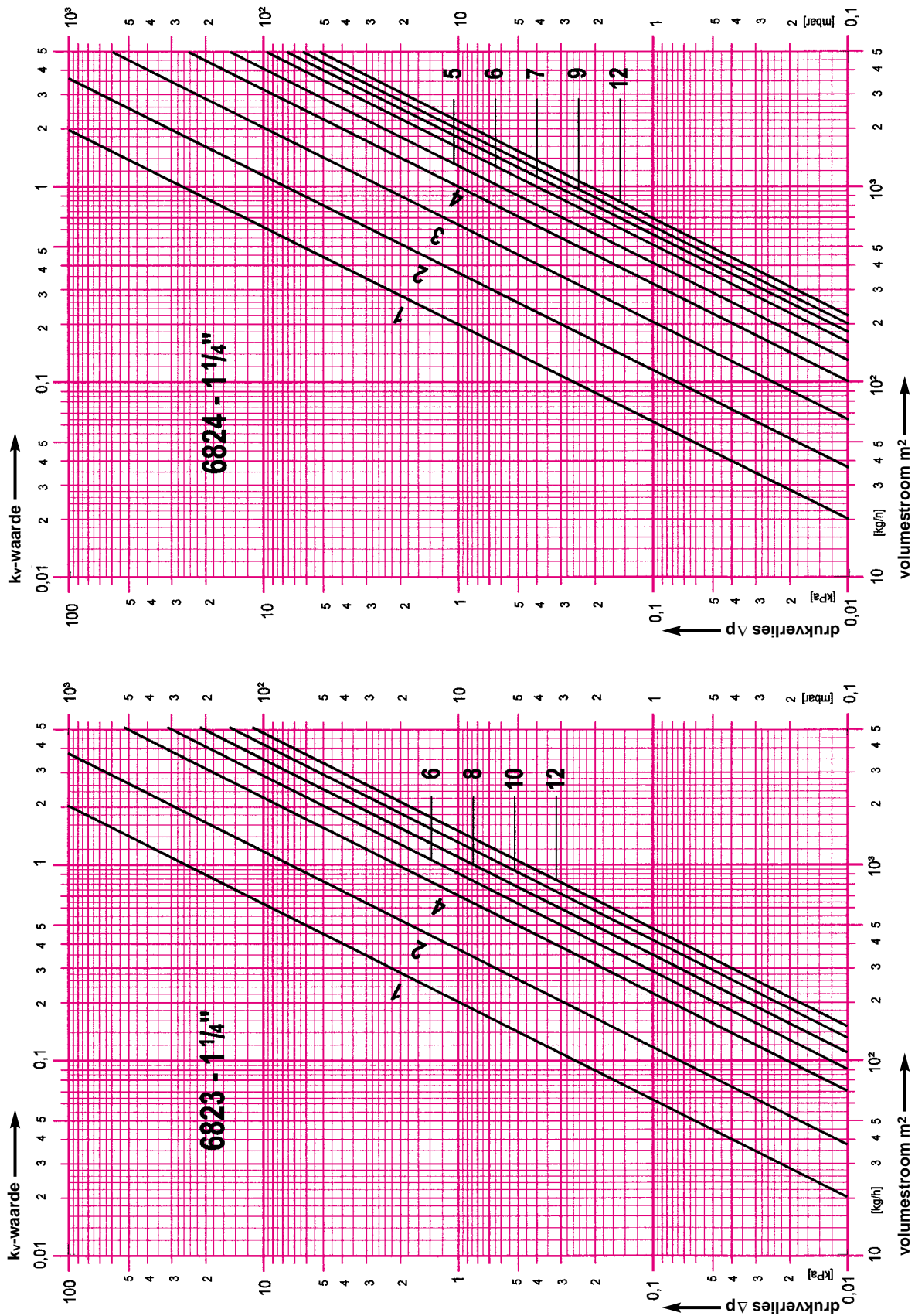


HERZ-drukverliestabel

HERZ-AS

Art. Nr. 6823 · 6824

Dim. DN 32 R=1 1/4"



technische wijzigingen voorbehouden

HERZ Armaturen

Richard-Strauss-Straße 22 · A-1230 Wien

